

POLSKA ORGANIZACJA PRACODAWCÓW OSÓB NIEPEŁNOSPRAWNYCH

Oddziały

Dolnośląski
50-950 Wrocław, ul. Wita Stwosza 16
tel/fax: 71 785 19 80
e-mail: popon@popon.pl

Kujawsko-Pomorski
85-039 Bydgoszcz, ul. Hetmańska 38
tel/fax: 52 348 63 83, 52 373 11 75
e-mail: biuro@bydgoszcz.popon.pl

Łódzki
93-176 Łódź, ul. Suwalska 29
tel.: 508 113 203
e-mail: organizacja@popon.pl

Małopolski
31-216 Kraków, ul. Legnicka 5
tel.: 509 825 167
e-mail: popon@popon.pl

Mazowiecki
00-031 Warszawa, ul. Szpitalna 6/23-24
tel.: 22 620 32 02
e-mail: biuro@warszawa.popon.pl

Podkarpacki
35-310 Rzeszów, ul. Rejtana 10/313
tel/fax: 17 857 75 56
e-mail: biuro@rzeszow.popon.pl

Pomorski
80-244 Gdańsk, Al. Grunwaldzka 100
tel/fax: 58 341 39 46
e-mail: biuro@gdansk.popon.pl

Śląski
40-950 Katowice, Plac Grunwaldzki 8/10
tel/fax: 32 745 27 20, 32 745 27 21
e-mail: biuro@katowice.popon.pl

Wielkopolski
61-131 Poznań, ul. Wiankowa 3
tel/fax: 61 875 09 56, 61 875 26 92 wew. 44
e-mail: biuro@poznan.popon.pl

Międzypokazowa Przychodnia Lekarska
Zakład Rehabilitacji Leczniczej
61-131 Poznań, ul. Wiankowa 3
tel/fax: 61 875 26 92, 61 875 26 97
e-mail: przychodnia@popon.pl

POPON/ 73 /2015

Warszawa, dnia 30 stycznia 2015 r.



Szanowny Pan
Jarosław Duda
Pełnomocnik Rządu do Spraw
Osób Niepełnosprawnych

Szanowny Panie Ministrze,

Polska Organizacja Pracodawców Osób Niepełnosprawnych zwraca się z prośbą o wyjaśnienie kwestii dotyczącej wyliczania bieżącego stanu zatrudnienia pracowników w przedsiębiorstwie, biorąc pod uwagę obowiązek wypełniania po 1 stycznia 2015 r. nowych druków Wn-D do PFRON w poz. 9 oraz 39-42 w celu wykazywania efektu zachęty metodą ilościową na podstawie przepisów rozporządzenia Komisji (UE) nr 651/2014 r. z dnia 17 czerwca 2014 r. uznającego niektóre rodzaje pomocy za zgodne z rynkiem wewnętrznym w zastosowaniu art. 107 i 108 Traktatu (Dz. U. UE L 187 z 26.6.2014 r. str. 1), dalej jako rozporządzenie nr 651/2014 r.


Od 1 stycznia 2015 r. obowiązuje nowe rozporządzenie Komisji (UE) nr 651/2014 r. Zawiera ono m.in. przepisy dotyczące wykazywania efektu zachęty na poczet uzyskania pomocy finansowej w postaci dofinansowań do wynagrodzeń pracowników niepełnosprawnych z PFRON oraz definicji mikro-, małego i średniego przedsiębiorstwa oraz powiązań między nimi.

Zgodnie z art. 2 pkt 32 rozporządzenia nr 651/2014 r. definicja „wzrostu netto liczby pracowników” oznacza wzrost netto liczby pracowników w danym zakładzie w porównaniu ze średnią w danym okresie oraz oznacza, że odliczyć należy wszystkie miejsca pracy utworzone w tym okresie, a liczbę osób zatrudnionych w pełnym wymiarze czasu, w niepełnym wymiarze czasu oraz sezonowo należy wyrazić w postaci ułamkowych części rocznych jednostek pracy.

Zarząd Krajowy
00-031 Warszawa, ul. Szpitalna 6/23-24

tel/fax: 22 620 32 02, 22 620 32 02 w. 120
e-mail: biuro@popon.pl web: www.popon.pl

NIP: 525-10-71-448
REGON: 190397010



POLSKA ORGANIZACJA PRACODAWCÓW OSÓB NIEPEŁNOSPRAWNYCH

Oddziały

Doiñośląski
50-950 Wrocław, ul. Wita Stwosza 16
tel/fax: 71 785 19 80
e-mail: popon@popon.pl

Kujawsko-Pomorski
85-039 Bydgoszcz, ul. Hetmańska 38
tel/fax: 52 348 63 83, 52 373 11 75
e-mail: biuro@bydgoszcz.popon.pl

Łódzki
93-176 Łódź, ul. Suwalska 29
tel.: 508 113 203
e-mail: organizacja@popon.pl

Małopolski
31-216 Kraków, ul. Legnicka 5
tel.: 509 825 167
e-mail: popon@popon.pl

Mazowiecki
00-031 Warszawa, ul. Szpitalna 6/23-24
tel.: 22 620 32 02
e-mail: biuro@warszawa.popon.pl

Podkarpacki
35-310 Rzeszów, ul. Rejtana 10/313
tel/fax: 17 857 75 56
e-mail: biuro@rzeszow.popon.pl

Pomorski
80-244 Gdańsk, Al. Grunwaldzka 100
tel/fax: 58 341 39 46
e-mail: biuro@gdansk.popon.pl

Śląski
40-950 Katowice, Plac Grunwaldzki 8/10
tel/fax: 32 745 27 20, 32 745 27 21
e-mail: biuro@katowice.popon.pl

Wielkopolski
61-131 Poznań, ul. Wiankowa 3
tel/fax: 61 875 09 56, 61 875 26 92 wew. 44
e-mail: biuro@poznan.popon.pl

Międzylądowa Przychodnia Lekarska
Zakład Rehabilitacji Leczniczej
61-131 Poznań, ul. Wiankowa 3
tel/fax: 61 875 26 92, 61 875 26 97
e-mail: przychodnia@popon.pl

Załącznik nr 1 do rozporządzenia nr 651/2014 r. zawiera także definicje mikro, małego oraz średniego przedsiębiorstwa. Zgodnie z nią, przy określaniu wielkości przedsiębiorstwa bierze się pod uwagę **liczbę zatrudnionych osób** oraz **roczny obrót** lub **całkowity bilans roczny**, z ostatniego zatwierdzonego roku obrachunkowego. W odniesieniu do tych kryteriów mianem **mikroprzedsiębiorstwa** określa się przedsiębiorstwo zatrudniające mniej niż 10 pracowników, którego roczny obrót lub całkowity bilans roczny nie przekracza 2 mln EUR. **Małe przedsiębiorstwo** z kolei definiuje się jako przedsiębiorstwo zatrudniające mniej niż 50 pracowników, którego roczny obrót lub którego całkowity bilans roczny nie przekracza 10 mln EUR. Natomiast ze **średnim przedsiębiorstwem** mamy do czynienia wtedy, gdy zatrudnia ono poniżej 250 pracowników, a jego roczny obrót nie przekracza 50 mln EUR lub całkowity bilans roczny jest mniejszy niż 43 mln EUR.


Z kolei art. 3 Załącznika nr 1 do rozporządzenia nr 651/2014 r. określa definicje przedsiębiorstwa samodzielnego, powiązanego oraz partnerskiego.

Przedsiębiorstwo samodzielne to takie, które nie jest zakwalifikowane jako przedsiębiorstwo partnerskie oraz jako przedsiębiorstwo powiązane.

Przedsiębiorstwo partnerskie to takie, które ma od 25 do 50 proc. kapitału bądź praw głosu w danej firmie.

Przedsiębiorstwo powiązane to takie, które pozostaje w jednym ze związków opisanych poniżej:

- a) przedsiębiorstwo ma większość praw głosu w innym przedsiębiorstwie w roli udziałowca/akcjonariusza lub członka;
- b) przedsiębiorstwo ma prawo wyznaczyć lub odwołać większość członków organu administracyjnego, zarządzającego lub nadzorczego innego przedsiębiorstwa;
- c) przedsiębiorstwo ma prawo wywierać dominujący wpływ na inne przedsiębiorstwo zgodnie z umową zawartą z tym przedsiębiorstwem lub postanowieniami w jego statucie lub umowie spółki;
- d) przedsiębiorstwo będąc udziałowcem/akcjonariuszem lub członkiem



POLSKA ORGANIZACJA PRACODAWCÓW OSÓB NIEPEŁNOSPRAWNYCH

Oddziały

Dolnośląski
50-950 Wrocław, ul. Wita Stwosza 16
tel/fax: 71 785 19 80
e-mail: popon@popon.pl

Kujawsko-Pomorski
85-039 Bydgoszcz, ul. Hetmańska 38
tel/fax: 52 348 63 83, 52 373 11 75
e-mail: biuro@bydgoszcz.popon.pl

Łódzki
93-176 Łódź, ul. Suwalska 29
tel.: 508 113 203
e-mail: organizacja@popon.pl

Małopolski
31-216 Kraków, ul. Legnicka 5
tel.: 509 825 167
e-mail: popon@popon.pl

Mazowiecki
00-031 Warszawa, ul. Szpitalna 6/23-24
tel.: 22 620 32 02
e-mail: biuro@warszawa.popon.pl

Podkarpacki
35-310 Rzeszów, ul. Rejtana 10/313
tel/fax: 17 857 75 56
e-mail: biuro@rzeszow.popon.pl

Pomorski
80-244 Gdańsk, Al. Grunwaldzka 100
tel/fax: 58 341 39 46
e-mail: biuro@gdansk.popon.pl

Śląski
40-950 Katowice, Plac Grunwaldzki 8/10
tel/fax: 32 745 27 20, 32 745 27 21
e-mail: biuro@katowice.popon.pl

Wielkopolski
61-131 Poznań, ul. Wiankowa 3
tel/fax: 61 875 09 56, 61 875 26 92 wew 44
e-mail: biuro@poznan.popon.pl

Międzyzakładowa Przychodnia Lekarska
Zakład Rehabilitacji Leczniczej
61-131 Poznań, ul. Wiankowa 3
tel/fax: 61 875 26 92, 61 875 26 97
e-mail: przychodnia@popon.pl

innego przedsiębiorstwa kontroluje go samodzielnie, zgodnie z umową z innymi udziałowcami/akcjonariuszami.

Jednocześnie w objaśnieniach nr 18 i 19 do nowych druków Wn-D obowiązujących od 1 stycznia 2015 r. na podstawie rozporządzenia Ministra Pracy i Polityki Społecznej z 23 grudnia 2014 r. w sprawie miesięcznego dofinansowania do wynagrodzeń pracowników niepełnosprawnych (t.j. Dz.U. z 2014 r. poz. 1988) wskazano:

Objaśnienie nr 18: w pozycjach 39 i 40:

- *Za okresy począwszy od stycznia 2015 r. należy wykazać przeciętny miesięczny stan zatrudnienia ustalony w przeliczeniu na pełny wymiar czasu pracy zgodnie z art. 2 pkt 32 rozporządzenia Komisji (UE) nr 651/2014 z dnia 17 czerwca 2014 r. uznającego niektóre rodzaje pomocy za zgodne z rynkiem wewnętrznym w zastosowaniu art. 107 i 108 Traktatu (Dz. Urz. UE L 187 z 26.06.2014, str. 1) oraz art. 3 i 5 załącznika nr 1 do tego rozporządzenia. Wypełnia pracodawca, dla którego dofinansowanie stanowi pomoc publiczną.*

Objaśnienie nr 19: w pozycjach 41 i 42:

- *Za okresy począwszy od stycznia 2015 r. należy wykazać 1/12 sumy przeciętnych miesięcznych stanów zatrudnienia ustalonych w przeliczeniu na pełny wymiar czasu pracy zgodnie z art. 2 pkt 32 rozporządzenia Komisji (UE) nr 651/2014 oraz art. 3 i 5 załącznika nr 1 do tego rozporządzenia. Wypełnia pracodawca, dla którego dofinansowanie stanowi pomoc publiczną.*


Pytania:

1. Czy stan zatrudnienia wyliczany na podstawie art. 2 pkt 32 rozporządzenia Komisji (UE) nr 651/2014 z dnia 17 czerwca 2014 r. oraz art. 3 i 5 załącznika nr 1 do tego rozporządzenia (poz. 39 - 42 nowego Wn-D) na poczet ustalenia efektu zachęty należy liczyć w obrębie danego zakładu (przedsiębiorstwa), czy też należy uwzględniać przedsiębiorstwa powiązane (i ich stan zatrudnienia)?
2. Czy przedsiębiorstwem powiązane z innym przedsiębiorstwem na podstawie art. 3 załącznika nr 1 rozporządzenia nr 651/2014, wypełniając

Zarząd Krajowy
00-031 Warszawa, ul. Szpitalna 6/23-24

tel/fax: 22 620 32 02, 22 620 32 02 w. 120
e-mail: biuro@popon.pl web: www.popon.pl

NIP: 525-10-71-448
REGON: 190397010



POLSKA ORGANIZACJA PRACODAWCÓW OSÓB NIEPEŁNOSPRAWNYCH

Oddziały

Dolnośląski
50-950 Wrocław, ul. Wita Stwosza 16
tel/fax: 71 785 19 80
e-mail: popon@popon.pl

Kujawsko-Pomorski
85-039 Bydgoszcz, ul. Hetmańska 38
tel/fax: 52 348 63 83, 52 373 11 75
e-mail: biuro@bydgoszcz.popon.pl

Łódzki
93-176 Łódź, ul. Suwalska 29
tel.: 508 113 203
e-mail: organizacja@popon.pl

Małopolski
31-216 Kraków, ul. Legnicka 5
tel.: 509 825 167
e-mail: popon@popon.pl

Mazowiecki
00-031 Warszawa, ul. Szpitalna 6/23-24
tel.: 22 620 32 02
e-mail: biuro@warszawa.popon.pl

Podkarpacki
35-310 Rzeszów, ul. Rejtana 10/313
tel/fax: 17 857 75 56
e-mail: biuro@rzeszow.popon.pl

Pomorski
80-244 Gdańsk, Al. Grunwaldzka 100
tel/fax: 58 341 39 46
e-mail: biuro@gdansk.popon.pl

Śląski
40-950 Katowice, Plac Grunwaldzki 8/10
tel/fax: 32 745 27 20, 32 745 27 21
e-mail: biuro@katowice.popon.pl

Wielkopolski
61-131 Poznań, ul. Wiankowa 3
tel/fax: 61 875 09 56, 61 875 26 92 wew 44
e-mail: biuro@poznan.popon.pl

Międzyzakładowa Przychodnia Lekarska
Zakład Rehabilitacji Leczniczej
61-131 Poznań, ul. Wiankowa 3
tel/fax: 61 875 26 92, 61 875 26 97
e-mail: przychodnia@popon.pl

poz. 9 we wniosku Wn-D powinny uwzględniać tylko pracowników zatrudnionych w obrębie danego zakładu (przedsiębiorstwa), czy też należy uwzględniać stan zatrudnienia przedsiębiorstwa powiązanego?

Zdaniem Polskiej Organizacji Pracodawców Osób Niepełnosprawnych, wyliczanie stanu zatrudnienia na poczet określenia, czy przedsiębiorca jest mikro-, małym czy średnim przedsiębiorstwem (oraz czy zachodzi stosunek partnerstwa lub powiązania) nie powinno mieć wpływu na stan zatrudnienia konieczny do prawidłowego ustalenia efektu zachęty metodą ilościową. Świadczy o tym przepis art. 2 pkt 32 rozporządzenia nr 651/2014 r., który stanowi, iż „**wzrost netto liczby pracowników**” to wzrost netto liczby pracowników w danym zakładzie w porównaniu ze średnią w danym okresie. Nie ma więc tutaj mowy o ustalaniu efektu zachęty poprzez łączenie stanów zatrudnienia w przedsiębiorstwach powiązanych.

Prosimy o pilne ustosunkowanie się do zadanego pytania.

Z wyrazami szacunku,

Jan Zając


Prezes Zarządu Krajowego